

## Rendszertartozékok



**BARDOLINE® szegek**  
Hosszúság: 15 mm, 20 mm, 25 mm  
Kiszérelés: 1 kg és 5 kg



**BITUSTICK**  
Kiszérelés: 310 ml

## Hasznos tudnivalók

### A TERMÉK VÁGÁSA

A zsindelylapok vágókéssel könnyen vághatók.



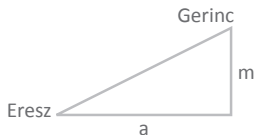
### MEGFELELŐ MENNYISÉGŰ RÖGZÍTŐELEMET HASZNÁLJON

Minimum 35 szeg/m<sup>2</sup>

### SZÁMOLJA KI A TETŐ HAJLÁSSZÖGÉT

Hajlásszög (%) =  $\frac{m}{a} \times 100$

Minimális hajlásszög: 20%.



A garancia feltétele, hogy a tető felrakása a gyártó felrakási útmutatója alapján, a rendszertartozékok alkalmazásával történjen. A részletes felrakási útmutatónk megtalálható honlapunkon: [www.onduline.hu](http://www.onduline.hu).



Töltse le és nyissa meg a vonalkód leolvasó alkalmazást. Irányítsa telefonjának kameráját erre a vonalkódra és olvassa be.



**Onduline® Kft.**  
1037 Budapest, Bokor u. 9-11.  
Tel/Fax: (+36-1) 388-1225, 388-1226  
[onduline@onduline.hu](mailto:onduline@onduline.hu)  
[www.onduline.hu](http://www.onduline.hu)

Az ONDULINE francia cégcsoport tagja.  
€11,323,485.05 - R.C.S. Nanterre 552 088 361

**Onduline®**

# BARDOLINE® CLASSIC 3T 6T

Minőségi bitumenes zsindelyek



- ESZTÉTIKUS**
- GYORS FELRAKÁS**
- VÍZZÁRÓ**
- ÜTÉSÁLLÓ**

A BARDOLINE® zsindelyek széles választékuknak köszönhetően tökéletes megoldást kínálnak vízzáró, tartós és tetszetős tetők létrehozására. Bármilyen tetőn egyszerűen alkalmazható.

## Termékválaszték


### TÉGLÁNY




VÖRÖS



ZÖLD



BARNA



FEKETE

### HÓDFARKÚ



VÖRÖS



ZÖLD




BARNA



FEKETE

## Műszaki jellemzők

Hosszúság	100 cm
Szélesség	33,6 cm
Tábla / m <sup>2</sup>	7 db
Súly / m <sup>2</sup>	9,4 kg
Hasznos fedett felület	3 m <sup>2</sup> /cs



## Felrakási útmutató

1


### DESZKÁZAT ÉS KEZDŐ SOR



A felrakás csak teljes aládeszkázással történhet (vastagság >24 mm). 35% alatti tetőlejtésnél ajánlott alátételemez felhelyezése a zsindele alá. A kezdő lapnál távolítsa el a kis táblácskákat, majd ragassza fel az így kapott elemet. A következő zsindelesort rögzítse a kezdő elem ragasztó csíkjaihoz.

2

### RÖGZÍTÉS



A rögzítéshez zsindelelaponként 5 db 20 mm-es nagyfejű galvanizált szeg szükséges. A szegelés az elválasztó csík mentén az alsó zsindelelapon áthatolva történik.

3

### FELRAKÁSI ALAPELV




A zsindelelapok átlósan kerülnek felhelyezésre. Szükség esetén a kezdő lapból fél táblácskát le kell vágni. Felrakás után ellenőrizze a kötést, ragasztóval erősítse meg, amennyiben szükséges.

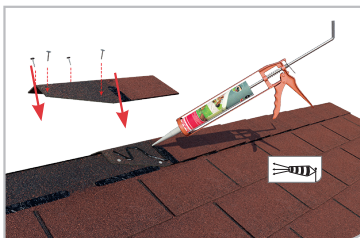
4

### GERINCKÉPZÉS

4a



4b



A gerincvonal képzése a zsindelelemek cikkeikre való vágásával történik (lásd 4a). Ügyeljen, hogy a zsindelelapok a tető mindkét oldalán megfelelően átlapolódjanak. Az átlapolás iránya az uralkodó széliránnyal ellentétes.

5

### AZ ELKÉSZÜLT TETŐ



A BARDOLINE® zsindelek tetszetős, színes és tartós tetőszerkezetet biztosítanak sokféle kerti építmény számára.

